



Департамент культуры Тюменской области  
Государственное автономное учреждение культуры Тюменской области  
«Тюменская областная научная библиотека  
имени Дмитрия Ивановича Менделеева»  
(ГАУК ТОНБ)

# БИБЛИОТЕКИ ТЮМЕНСКОЙ ОБЛАСТИ В ЦИФРАХ 2021

Тюмень, 2022



Департамент культуры Тюменской области  
Государственное автономное учреждение культуры Тюменской области  
«Тюменская областная научная библиотека имени Дмитрия Ивановича Менделеева»  
(ГАУК ТОНБ)



## **БИБЛИОТЕКИ ТЮМЕНСКОЙ ОБЛАСТИ В ЦИФРАХ: 2021 ГОД**

Тюмень, 2022

**78.34(2Р-4Тю)**  
**Б59**

Ответственный за выпуск: О. Б. Адамович, директор ГАУК ТОНБ

Составитель: Н. А. Коростелева, главный библиотекарь отдела развития и мониторинга ГАУК ТОНБ

Библиотеки Тюменской области в цифрах: 2021 год / Государственное автономное учреждение культуры Тюменской области «Тюменская областная научная библиотека имени Дмитрия Ивановича Менделеева» ; ответственный за выпуск О. Б. Адамович ; составитель Н. А. Коростелева. – Тюмень, 2022. – 38 с. : рис., табл.

В настоящем справочнике опубликованы статистические данные о деятельности общедоступных (публичных) библиотек Тюменской области.

Справочник состоит из двух разделов.

В первом разделе представлены сведения за 2021 год, характеризующие состояние материально-технической базы библиотек, библиотечно-информационного обслуживания пользователей, формирования библиотечного фонда и электронных ресурсов, персонала библиотек, поступлений и использования финансовых средств. Приведены показатели интенсивности использования библиотечного фонда и активности пользователей: обеспеченность фондами библиотек, читаемость, обращаемость.

Во втором разделе содержатся данные за период 2017–2021 гг., характеризующие динамику развития библиотек и основные показатели работы: количество пользователей, посещений, выдач документов, объем библиотечного фонда и библиографических баз данных.

Статистический справочник подготовлен на основе государственных годовых отчетов библиотек Тюменской области.

## Содержание

<b>Раздел 1. Сведения об общедоступных библиотеках.....</b>	<b>4</b>
Таблица 1. Характеристика помещений .....	4
Таблица 2. Автоматизированные технологии и специализированное оборудование .....	6
Таблица 3. Формирование библиотечного фонда на физических носителях. Объем библиотечного фонда на конец отчетного года .....	8
Таблица 4. Формирование библиотечного фонда на физических носителях. Поступление документов в отчетном году .....	10
Таблица 5. Электронные (сетевые) ресурсы.....	12
Таблица 6. Библиотечно-информационное обслуживание пользователей. Число зарегистрированных пользователей и посещений .....	14
Таблица 7. Библиотечно-информационное обслуживание пользователей. Выдано документов из фондов библиотеки .....	16
Таблица 8. Библиотечно-информационное обслуживание детей до 14 лет.....	18
Таблица 9. Библиотечно-информационное обслуживание детей до 14 лет в детских библиотеках .....	20
Таблица 10. Персонал библиотек .....	22
Таблица 11. Поступление финансовых средств.....	24
Таблица 12. Использование финансовых средств .....	26
<b>Раздел 2. Динамика деятельности общедоступных библиотек.....</b>	<b>28</b>
Диаграмма 1. Число библиотек.....	28
Диаграмма 2. Объем библиотечного фонда .....	29
Диаграмма 3. Численность библиотечных работников.....	30
Диаграмма 4. Число пользователей.....	31
Диаграмма 6. Число выдач документов.....	33
Диаграмма 7. Компьютеризация библиотек.....	34
Диаграмма 8. Предоставление электронных библиографических баз данных .....	35
Диаграмма 9. Использование библиотечного фонда.....	36
Диаграмма 10. Степень использования библиотечного фонда .....	37
<b>Приложение 1. Формулы расчета показателей.....</b>	<b>38</b>

# СВЕДЕНИЯ ОБ ОБЩЕДОСТУПНЫХ БИБЛИОТЕКАХ

## Характеристика помещений

Таблица 1

№	Наименование территории, библиотеки	Число библиотек	Характеристика помещений										
			в том числе:		для обслуживания читателей		требуется капитального ремонта		находится в аварийном состоянии		% библиотек, работающих в неудовл. условиях		в операциях по договору аренды
		3	общая площадь помещений (тыс. кв. м)	для хранения архивов	для обслуживания читателей	6	7	8	показатель	место среди учреждений	10	11	12
1.	Абатский муниципальный р-н	17	2,310	0,163	1,458	0	1	5,88	21	17	0		
2.	Армизонский муниципальный р-н	12	1,009	0,465	0,342	6	1	58,33	1	12	0		
3.	Аромашевский муниципальный р-н	12	1,687	0,509	0,544	3	0	25,00	10-11	12	0		
4.	Бердужский муниципальный р-н	15	1,807	0,461	0,445	1	0	6,67	19	14	1		
5.	Вагайский муниципальный р-н	25	2,356	0,231	2,124	13	0	52,00	3	25	0		
6.	Викуловский муниципальный р-н	15	1,379	0,325	1,055	5	0	33,33	8-9	15	0		
7.	Исетский муниципальный р-н	21	1,661	0,650	0,986	4	0	19,05	12	19	2		
8.	Ишимский муниципальный р-н	24	2,473	1,321	1,153	8	0	33,33	8-9	21	1		
9.	Казанский муниципальный р-н	18	1,763	0,427	1,336	2	0	11,11	15	18	0		
10.	Нижнетавдинский муниципальный р-н	20	1,827	1,141	0,686	5	0	25,00	10-11	20	0		
11.	Омутинский муниципальный р-н	18	2,460	0,772	1,416	0	0	0,00	0	18	0		
12.	Сладковский муниципальный р-н	12	1,366	0,278	0,597	1	0	8,33	17	12	0		

Продолжение табл. 1

1	2	3	4	5	6	7	8	9	10	11	12
13.	Сорокинский муниципальный р-н	10	1,245	0,546	0,699	1	0	10,00	16	10	0
14.	Тобольский муниципальный р-н	27	2,241	0,319	1,630	10	0	37,04	6	27	0
15.	Тюменский муниципальный р-н	41	4,597	0,463	3,406	15	1	39,02	5	41	0
16.	Уватский муниципальный р-н	17	1,751	0,248	1,503	3	0	17,65	13	4	1
17.	Упоровский муниципальный р-н	16	1,735	0,602	1,133	1	0	6,25	20	16	0
18.	Юргинский муниципальный р-н	14	1,583	0,305	1,278	1	0	7,14	18	14	0
19.	Ялуторовский муниципальный р-н	20	0,980	0,236	0,744	3	0	15,00	14	19	0
20.	Ярковский муниципальный р-н	24	1,295	1,071	0,224	11	0	45,83	4	23	1
21.	Городской округ Голышмановский	17	2,697	0,831	1,580	0	0	0,00	0	17	0
22.	Городской округ Заводокуровский	26	2,153	0,137	1,472	6	3	34,62	7	26	0
23.	Городской округ г. Ишим	3	2,250	0,582	1,192	0	0	0,00	0	3	0
24.	Городской округ г. Тобольск	10	2,206	1,156	0,875	0	0	0,00	0	10	0
25.	Городской округ г. Тюмень	27	8,762	2,023	5,023	13	2	55,56	2	27	0
26.	Городской округ г. Ялуторовск	4	1,194	0,292	0,639	0	0	0,00	0	4	0
	<b>Итого по муниципальным библиотекам</b>	<b>465</b>	<b>56,787</b>	<b>15,554</b>	<b>33,540</b>	<b>112</b>	<b>8</b>	<b>25,80</b>		<b>444</b>	<b>5</b>
27.	ГАУК ТОНБ <sup>1</sup>	1	10,215	2,689	2,750	1	0	100,00		1	0
28.	Филиал ГАУК ТОНБ «Детская библиотека имени Константина Яковлевича Лагунова»	1	0,621	0,210	0,290	1	0	100,00		1	0
29.	Филиал ГАУК ТОНБ «Специальная библиотека для слепых»	1	0,459	0,200	0,080	1	0	100,00		1	0
	<b>Итого по областным библиотекам</b>	<b>3</b>	<b>11,295</b>	<b>3,099</b>	<b>3,120</b>	<b>3</b>	<b>0</b>	<b>100,00</b>		<b>3</b>	<b>0</b>
	<b>ВСЕГО ПО ОБЛАСТИ</b>	<b>468</b>	<b>68,082</b>	<b>18,653</b>	<b>36,660</b>	<b>115</b>	<b>8</b>	<b>26,28</b>		<b>447</b>	<b>5</b>

<sup>1</sup> Государственное автономное учреждение культуры Тюменской области «Тюменская областная научная библиотека имени Дмитрия Ивановича Менделеева», сокращенное официальное наименование: ГАУК ТОНБ.

## Автоматизированные технологии и специализированное оборудование

Таблица 2

№	Наименование территории, библиотеки	Из общего числа библиотек имеют								специализированное оборудование для библиотек	специализированное оборудование
		посадочные места для пользователей		автоматизированные технологии				для оптимизации фондов			
		компьютеризованные места с возможностью доступа к электронным ресурсам библиотек	с возможностью выхода в Интернет	образовательные программы и видеолекции	каталога	организации и пользователи	дигитальных документов	фонды			
1	2	3	4	5	6	7	8	9	10	11	
1.	Абятский муниципальный р-н	17	17	1	17	17	1	0	0	0	
2.	Армизонский муниципальный р-н	1	1	1	12	12	1	0	0	0	
3.	Аромашевский муниципальный р-н	2	2	12	12	12	1	0	0	0	
4.	Бердюжский муниципальный р-н	15	15	1	11	11	1	0	1	0	
5.	Вагайский муниципальный р-н	1	1	1	25	25	1	0	0	0	
6.	Викуловский муниципальный р-н	15	15	2	15	15	1	0	2	0	
7.	Исетский муниципальный р-н	21	21	21	0	0	0	0	0	0	
8.	Ишимский муниципальный р-н	24	24	1	1	1	1	0	0	0	
9.	Казанский муниципальный р-н	18	18	18	0	18	1	0	1	0	
10.	Нижегородский муниципальный р-н	20	20	1	20	20	1	1	1	0	
11.	Омутнинский муниципальный р-н	17	17	17	17	17	17	2	2	0	
12.	Сладковский муниципальный р-н	12	12	1	2	2	1	0	0	0	



Продолжение табл. 2

1	2	3	4	5	6	7	8	9	10	11
13.	Сорокинский муниципальный р-н	1	1	1	10	10	1	0	0	0
14.	Тобольский муниципальный р-н	27	4	1	27	27	1	0	0	0
15.	Тюменский муниципальный р-н	9	7	1	0	0	1	0	0	0
16.	Уватский муниципальный р-н	17	17	1	0	0	1	1	0	0
17.	Упоровский муниципальный р-н	16	3	1	16	16	2	0	0	0
18.	Юргинский муниципальный р-н	14	14	1	14	14	1	0	0	0
19.	Ялуторовский муниципальный р-н	0	0	20	20	20	20	0	0	0
20.	Ярковский муниципальный р-н	24	24	1	24	24	1	0	1	0
21.	Городской округ Голышмановский	17	17	17	1	1	1	1	0	0
22.	Городской округ Заводоуковский	25	25	2	25	25	25	0	2	0
23.	Городской округ г. Ишим	3	3	3	3	3	1	1	0	0
24.	Городской округ г. Тобольск	10	10	10	10	10	10	0	1	0
25.	Городской округ г. Тюмень	25	25	15	13	26	1	1	1	1
26.	Городской округ г. Ялуторовск	4	4	1	4	4	4	0	0	0
	<b>Итого по муниципальным библиотекам</b>	<b>355</b>	<b>317</b>	<b>152</b>	<b>299</b>	<b>330</b>	<b>97</b>	<b>7</b>	<b>12</b>	<b>1</b>
27.	ГАУК ТОНБ	1	1	1	1	1	1	1	1	0
28.	Филиал ГАУК ТОНБ «Детская библиотека имени Константина Яковлевича Лагунова»	1	1	1	0	0	1	0	0	0
29.	Филиал ГАУК ТОНБ «Специальная библиотека для слепых»	1	1	1	0	0	1	0	1	0
	<b>Итого по областным библиотекам</b>	<b>3</b>	<b>3</b>	<b>3</b>	<b>1</b>	<b>1</b>	<b>3</b>	<b>1</b>	<b>2</b>	<b>0</b>
	<b>ВСЕГО ПО ОБЛАСТИ</b>	<b>358</b>	<b>320</b>	<b>155</b>	<b>300</b>	<b>331</b>	<b>100</b>	<b>8</b>	<b>14</b>	<b>1</b>

**Формирование библиотечного фонда на физических (материальных) носителях.  
Объем библиотечного фонда на конец отчетного года**

Таблица 3

№	Наименование территории, библиотеки	Библиотечный фонд, состоит из документов на конец отчетного года					в том числе:		из общего объема фонда документов в виде и других видов носителей	показатель	место среди территорий
		3	4	5	6	7	8	9			
		всего (тыс. экз.)					электронные документы на съемных носителях	документы на магнитных носителях			
1.	Абатский муниципальный р-н	154,704	154,633	0,071	0,000	0,000	0,000	0,000	0,000	9,5	10
2.	Армизонский муниципальный р-н	89,879	89,787	0,092	0,000	0,000	0,000	0,000	0,000	9,9	4-5
3.	Аромашевский муниципальный р-н	94,945	94,640	0,305	0,000	0,000	0,000	0,000	0,000	9,6	8
4.	Бердужский муниципальный р-н	101,133	101,133	0,000	0,000	0,000	0,000	0,000	0,000	9,7	6-7
5.	Вагайский муниципальный р-н	195,590	195,513	0,077	0,000	0,000	0,000	0,000	0,667	9,7	6-7
6.	Викуловский муниципальный р-н	172,150	171,659	0,491	0,000	0,000	0,000	0,201	0,201	11,5	1-2
7.	Исетский муниципальный р-н	139,639	139,610	0,029	0,000	0,000	0,000	0,000	0,000	5,6	21
8.	Ишимский муниципальный р-н	218,214	217,396	0,727	0,000	0,000	0,000	0,091	0,000	7,8	17
9.	Казанский муниципальный р-н	170,816	170,635	0,181	0,000	0,000	0,000	0,000	0,185	8,1	16
10.	Нижнетавдинский муниципальный р-н	203,497	202,934	0,563	0,000	0,000	0,000	0,000	0,011	9,5	9-10
11.	Омутинский муниципальный р-н	163,438	161,396	1,957	0,000	0,000	0,000	0,085	1,077	9,1	13
12.	Сладковский муниципальный р-н	111,812	111,812	0,000	0,000	0,000	0,000	0,000	0,000	11,5	1-2

Продолжение табл. 3

1	2	3	4	5	6	7	8	9	10
13.	Сорокинский муниципальный р-н	86,136	86,013	0,117	0,000	0,006	0,000	9,3	11-12
14.	Тобольский муниципальный р-н	186,900	183,316	3,362	0,000	0,222	0,000	9,3	11-12
15.	Тюменский муниципальный р-н	449,003	448,917	0,066	0,000	0,020	0,000	3,5	25
16.	Уватский муниципальный р-н	190,843	190,402	0,441	0,000	0,000	0,020	9,9	4-5
17.	Упоровский муниципальный р-н	127,433	127,345	0,088	0,000	0,000	0,000	6,4	19-20
18.	Юргинский муниципальный р-н	117,735	117,252	0,399	0,000	0,084	0,056	10,7	3
19.	Ялуторовский муниципальный р-н	116,277	114,256	2,021	0,000	0,000	0,175	8,3	15
20.	Ярковский муниципальный р-н	202,832	199,516	3,316	0,000	0,000	1,858	8,9	14
21.	Городской округ Голышмановский	158,377	157,845	0,529	0,000	0,003	0,010	6,4	19-20
22.	Городской округ Заводоуковский	303,560	300,496	3,064	0,000	0,000	0,207	6,5	18
23.	Городской округ г. Ишим	232,577	206,027	26,332	0,000	0,218	0,037	3,6	24
24.	Городской округ г. Тобольск	467,692	465,726	1,825	0,000	0,141	2,882	4,6	22
25.	Городской округ г. Тюмень	1422,930	1409,413	4,208	0,000	9,309	0,000	1,7	26
26.	Городской округ г. Ялуторовск	147,171	145,238	1,428	0,000	0,505	0,100	3,7	23
	<b>Итого по муниципальным библиотекам</b>	6025,283	5962,910	51,689	0,000	10,684	7,486	3,9	
27.	ГАУК ТОНБ	2725,200	2635,701	14,463	0,764	74,272	0,006	3,3	
28.	Филиал ГАУК ТОНБ «Детская библиотека имени Константина Яковлевича Лагунова»	152,095	146,923	5,172	0,000	0,000	0,140	0,2	
29.	Филиал ГАУК ТОНБ «Специальная библиотека для слепых»	103,061	31,502	45,757	0,000	25,802	78,178	0,1	
	<b>Итого по областным библиотекам</b>	2980,356	2814,126	65,392	0,764	100,074	78,324	3,6	
	<b>ВСЕГО ПО ОБЛАСТИ</b>	<b>9005,639</b>	<b>8777,036</b>	<b>117,081</b>	<b>0,764</b>	<b>110,758</b>	<b>85,810</b>	<b>5,8</b>	

**Формирование библиотечного фонда на физических (материальных) носителях.  
Поступление документов в отчетном году**

Таблица 4

№	Наименование территории, библиотеки	Поступило документов за отчетный год											обновленность фонда (%)
		3 (всего (тыс. экз.))	в том числе:				8 в объеме поступления – документы, приобретенные формальными способами и иными способами	поступило новых документов в библиотечный фонд в среднем на 100 жителей		10 мест средств	11 и		
4 печатные издания и ноты	5 электронные документы		6 документы на микро- форматах	7 документы в других носителях	9 показатель								
1.	Абатский муниципальный р-н	8,823	0,000	0,000	0,000	0,000	0,000	0,000	54,26	6	5,7		
2.	Аризонский муниципальный р-н	4,247	4,247	0,000	0,000	0,000	0,000	0,000	46,99	9	4,7		
3.	Аромашевский муниципальный р-н	5,450	5,438	0,012	0,000	0,000	0,000	0,000	55,20	5	5,7		
4.	Бердюжский муниципальный р-н	16,777	16,777	0,000	0,000	0,000	0,000	0,000	160,28	1	16,6		
5.	Вагайский муниципальный р-н	10,499	10,499	0,000	0,000	0,000	0,000	0,000	51,88	7	5,4		
6.	Викуловский муниципальный р-н	5,750	5,735	0,015	0,000	0,000	0,000	0,015	38,54	12	3,3		
7.	Исетский муниципальный р-н	3,200	3,200	0,000	0,000	0,000	0,000	0,000	12,94	25	2,3		
8.	Ишимский муниципальный р-н	7,352	7,352	0,000	0,000	0,000	0,000	0,000	26,22	17	3,4		
9.	Казанский муниципальный р-н	7,937	7,935	0,002	0,000	0,000	0,000	0,002	37,57	13	4,6		
10.	Нижегородский муниципальный р-н	23,781	23,600	0,181	0,000	0,000	0,000	0,000	110,87	2	11,7		
11.	Омутинский муниципальный р-н	9,167	8,926	0,241	0,000	0,000	0,000	0,000	51,14	8	5,6		
12.	Сладковский муниципальный р-н	3,246	3,246	0,000	0,000	0,000	0,000	0,000	33,34	14	2,9		

Продолжение табл. 4

1	2	3	4	5	6	7	8	9	10	11
13.	Сорокинский муниципальный р-н	5,309	5,309	0,000	0,000	0,000	0,000	0,000	4	6,2
14.	Тобольский муниципальный р-н	8,205	8,205	0,000	0,000	0,000	0,000	40,85	11	4,4
15.	Тюменский муниципальный р-н	26,413	26,413	0,000	0,000	0,000	0,000	20,48	21	5,9
16.	Уватский муниципальный р-н	8,334	8,321	0,013	0,000	0,000	0,000	43,31	10	4,4
17.	Упоровский муниципальный р-н	4,454	4,454	0,000	0,000	0,000	0,000	22,23	19	3,5
18.	Юргинский муниципальный р-н	7,279	7,279	0,000	0,000	0,000	0,000	66,02	3	6,2
19.	Ялуторовский муниципальный р-н	3,104	3,104	0,000	0,000	0,000	0,000	22,09	20	2,7
20.	Ярковский муниципальный р-н	6,745	6,736	0,009	0,000	0,000	0,138	29,50	16	3,3
21.	Городской округ Гольяшмановский	7,473	7,473	0,000	0,000	0,000	0,000	29,99	15	4,7
22.	Городской округ Заводоуковский	11,889	11,881	0,008	0,000	0,000	0,027	25,63	18	3,9
23.	Городской округ г. Ишим	12,149	12,002	0,147	0,000	0,000	0,011	18,98	22	5,2
24.	Городской округ г. Тобольск	16,848	16,848	0,000	0,000	0,000	0,281	16,51	23	3,6
25.	Городской округ г. Тюмень	93,099	93,092	0,007	0,000	0,000	0,000	11,40	26	6,5
26.	Городской округ г. Ялуторовск	6,079	6,079	0,000	0,000	0,000	0,024	15,22	24	4,1
	<b>Итого по муниципальным библиотекам</b>	<b>323,609</b>	<b>322,974</b>	<b>0,635</b>	<b>0,000</b>	<b>0,000</b>	<b>0,646</b>	<b>20,97</b>		<b>5,4</b>
27.	ГАУК ТОНБ	20,803	15,430	0,230	0,000	5,143	0,000	2,55		0,8
28.	Филиал ГАУК ТОНБ «Детская библиотека имени Константина Яковлевича Лагунова»	8,106	8,782	0,010	0,000	0,000	0,000	0,99		5,3
29.	Филиал ГАУК ТОНБ «Специальная библиотека для слепых»	8,106	2,273	4,733	0,000	1,100	6,476	0,99		7,9
	<b>Итого по областным библиотекам</b>	<b>37,691</b>	<b>26,475</b>	<b>4,973</b>	<b>0,000</b>	<b>6,243</b>	<b>6,476</b>	<b>4,62</b>		<b>1,3</b>
	<b>ВСЕГО ПО ОБЛАСТИ</b>	<b>361,300</b>	<b>349,449</b>	<b>5,608</b>	<b>0,000</b>	<b>6,243</b>	<b>7,122</b>	<b>23,41</b>		<b>4,0</b>

## Электронные (сетевые) ресурсы

Таблица 5

№	Наименование территории, библиотеки	Объем на конец отчетного года								
		объем электронного каталога (тыс. ед.)		объем электронной (цифровой) библиотеки (тыс. ед.)			инсталлированные документы	сетевые удаленные лицензионные документы	число баз данных, (единиц)	сетевые удаленные лицензионные документы в текстовом формате (тыс. ед.)
		общее число записей	из них число записей, доступных в Интернет	общее число сетевых локальных документов	из них число документов в открытом доступе	число баз данных, (единиц)				
1	2	3	4	5	6	7	8	9		
1.	Абатский муниципальный р-н	61,711	0,00	0,00	0,00	1	17	94891,014		
2.	Армизонский муниципальный р-н	39,434	39,434	0,00	0,00	1	12	552194,148		
3.	Аромашевский муниципальный р-н	100,722	0,00	0,00	0,00	1	12	64138,404		
4.	Бердзский муниципальный р-н	65,375	0,00	0,00	0,00	0	15	690124,341		
5.	Вагайский муниципальный р-н	87,422	0,00	0,00	0,00	1	25	134008,425		
6.	Викуловский муниципальный р-н	156,881	0,00	0,00	0,00	1	15	80173,005		
7.	Йсетский муниципальный р-н	77,201	54,956	0,00	0,00	1	21	46086,902		
8.	Ишимский муниципальный р-н	83,600	52,789	0,00	0,00	1	24	128277,528		
9.	Казанский муниципальный р-н	74,611	0,00	0,00	0,00	1	20	97241,418		
10.	Нижнетавдинский муниципальный р-н	169,197	0,00	0,005	0,005	1	21	107709,209		
11.	Омутинский муниципальный р-н	93,921	93,921	0,00	0,00	1	1	835,356		

Продолжение табл. 5

1	2	3	4	5	6	7	8	9
12.	Сладковский муниципальный р-н	95,376	0,000	0,000	0,000	1	12	551631,408
13.	Сорокинский муниципальный р-н	44,146	0,000	0,000	0,000	1	10	53638,280
14.	Тобольский муниципальный р-н	117,328	117,328	0,000	0,000	0	27	144277,902
15.	Тюменский муниципальный р-н	388,497	388,497	0,000	0,000	5	41	219916,948
16.	Уватский муниципальный р-н	137,497	0,000	9,373	0,000	3	17	90864,320
17.	Упоровский муниципальный р-н	157,256	0,000	0,000	0,000	1	16	85574,816
18.	Юргинский муниципальный р-н	54,682	47,900	3,273	3,273	1	16	81030,622
19.	Ялуторовский муниципальный р-н	116,277	0,000	0,000	0,000	0	20	106934,940
20.	Ярковский муниципальный р-н	77,825	0,000	3,094	0,000	1	24	1104518,064
21.	Городской округ Гольшмановский	143,029	64,325	0,000	0,000	1	18	91894,893
22.	Городской округ Заводоуковский	84,358	84,358	0,000	0,000	1	28	140177,711
23.	Городской округ г. Ишим	192,828	168,213	25,408	0,000	1	2	4542,387
24.	Городской округ г. Тобольск	309,103	309,103	0,000	0,000	1	11	53615,527
25.	Городской округ г. Тюмень	1295,027	667,036	3,857	0,723	12	30	140087,238
26.	Городской округ г. Ялуторовск	86,782	86,782	0,00	0,00	1	8	18882,125
	<b>Итого по муниципальным библиотекам</b>	4310,086	2174,642	45,010	4,000	40	463	4883266,931
27.	ГАУК ТОНБ	2294,844	2294,844	64,678	58,841	15	7	994994,143
28.	Филиал ГАУК ТОНБ «Детская библиотека имени Константина Яковлевича Лагунова»	0,00	0,00	0,00	0,00	0	1	5343,626
29.	Филиал ГАУК ТОНБ «Специальная библиотека для слепых»	0,0	0,0	25,802	0,00	1	2	5422,417
	<b>Итого по областным библиотекам</b>	2294,844	2294,844	90,480	58,841	16	10	1005760,186
	<b>ВСЕГО ПО ОБЛАСТИ</b>	<b>6604,930</b>	<b>4469,486</b>	<b>135,490</b>	<b>62,842</b>	<b>56</b>	<b>473</b>	<b>5889027,117</b>

**Библиотечно-информационное обслуживание пользователей.  
Число зарегистрированных пользователей и посещений**

Таблица 6

№	Наименование территории, библиотеки	Число зарегистрированных пользователей, всего (тыс. чел.)			% охвата населения библиотечным обслуживанием		обеспеченность пользователей фондами библиотек		Число посещений библиотек в стандартных условиях (тыс. ед.)			Число посещений библиотек вне стандарта (тыс. ед.)		Число обращений к библиотеке удаленных пользователей (тыс. ед.)	
		3	5	6	показатель	место среди территорий	показатель	место среди территорий	7	8	9	10	11		
1.	Абатский муниципальный р-н	9,667	59,45	11	16,00	9	124,630	12,456	23,153						
2.	Армизонский муниципальный р-н	6,226	68,89	5	14,44	14	118,106	1,646	13,237						
3.	Аромашевский муниципальный р-н	5,614	56,86	14	16,91	6	80,139	16,705	10,799						
4.	Бердужский муниципальный р-н	7,835	74,85	3	12,91	16	153,478	0,825	7,500						
5.	Вагайский муниципальный р-н	12,870	63,59	8	15,20	11	167,263	22,000	50,538						
6.	Викуловский муниципальный р-н	9,603	64,36	7	17,93	4	114,732	29,814	12,701						
7.	Йсетский муниципальный р-н	13,488	54,54	16	10,35	24	141,366	11,979	50,148						
8.	Ишимский муниципальный р-н	16,643	59,34	12	13,11	15	218,496	20,267	21,489						
9.	Казанский муниципальный р-н	15,381	72,80	4	11,11	22	177,284	20,993	25,705						
10.	Нижнетавдинский муниципальный р-н	13,078	60,97	10	15,56	10	201,703	13,466	7,769						
11.	Омутинский муниципальный р-н	7,490	41,78	23	21,82	1	95,928	14,571	71,864						



Продолжение табл. 6

1	2	3	5	6	7	8	9	10	11
12.	Сладковский муниципальный р-н	7,712	79,22	1	14,50	13	112,888	0,913	7,025
13.	Сорокинский муниципальный р-н	6,989	75,50	2	12,32	19	74,271	13,104	12,971
14.	Тобольский муниципальный р-н	11,379	56,65	15	16,42	8	152,305	7,783	54,821
15.	Тюменский муниципальный р-н	35,449	27,48	25	12,67	18	621,017	50,817	21,839
16.	Уватский муниципальный р-н	10,149	52,74	17	18,80	3	102,067	25,013	17,919
17.	Урровский муниципальный р-н	9,880	49,31	20	12,90	17	210,435	16,471	3,256
18.	Юргинский муниципальный р-н	7,166	64,99	6	16,43	7	132,416	9,312	10,561
19.	Ялуторовский муниципальный р-н	6,046	43,03	21	19,23	2	121,457	5,092	5,100
20.	Ярковский муниципальный р-н	11,939	52,22	19	16,99	5	204,271	12,349	8,536
21.	Городской округ Гольшмановский	13,104	52,58	18	12,09	20	144,890	8,940	119,638
22.	Городской округ Заводокуровский	29,252	63,07	9	10,38	23	646,358	34,237	16,540
23.	Городской округ г. Ишим	36,768	57,44	13	6,33	26	238,318	58,760	47,010
24.	Городской округ г. Тобольск	41,744	40,90	24	11,20	21	514,097	4,091	3,814
25.	Городской округ г. Тюмень	96,657	11,84	26	14,72	12	371,832	551,680	570,916
26.	Городской округ г. Ялуторовск	16,697	41,80	22	8,81	25	95,609	28,522	101,749
	<b>Итого по муниципальным библиотекам</b>	<b>458,826</b>	<b>29,73</b>		<b>13,13</b>		<b>5335,356</b>	<b>991,806</b>	<b>1296,598</b>
27.	ГАУК ТОНБ	10,964	1,34		248,56		103,326	37,319	203,267
28.	Филиал ГАУК ТОНБ «Детская библиотека имени Константина Яковлевича Лагунова»	3,143	0,38		48,39		28,686	94,671	61,487
29.	Филиал ГАУК ТОНБ «Специальная библиотека для слепых»	1,606	0,20		64,17		9,024	9,673	33,307
	<b>Итого по областным библиотекам</b>	<b>15,713</b>	<b>1,92</b>		<b>189,67</b>		<b>141,036</b>	<b>141,663</b>	<b>298,061</b>
	<b>ВСЕГО ПО ОБЛАСТИ</b>	<b>474,539</b>	<b>30,74</b>		<b>18,98</b>		<b>5476,392</b>	<b>1133,469</b>	<b>1594,659</b>

**Библиотечно-информационное обслуживание пользователей. Выдано документов из фондов библиотеки**

Таблица 7

№	Наименование территории, библиотеки	В стационарном, во внестанционарном и удаленном режимах						Читаемость (интенсивность чтения)		Обрацаемость (степень использования) библиотечного фонда	
		выдано (просмотрено) документов из фондов данной библиотеки, (тыс. ед.)						показатель	место среди территорий	показатель	место среди территорий
		всего	в том числе:								
	2		3	4	5	6	7	8	9	10	11
1.	Абатский муниципальный р-н	251,602	0,000	0,000	1,241	0,000	0,000	26,03	16	1,63	21
2.	Армизонский муниципальный р-н	260,506	0,000	0,000	0,000	0,060	41,84	2	2,90	4	
3.	Аромашевский муниципальный р-н	203,931	0,000	0,014	0,000	0,054	36,33	5	2,15	13	
4.	Бердюжский муниципальный р-н	383,009	0,000	0,000	0,000	0,000	48,88	1	3,79	1	
5.	Вагайский муниципальный р-н	333,486	0,000	0,000	0,000	0,061	25,91	17	1,71	20	
6.	Викуловский муниципальный р-н	256,017	0,000	0,000	0,000	0,054	26,66	14	1,49	22	
7.	Исетский муниципальный р-н	328,761	0,000	0,000	0,000	0,016	24,37	20	2,35	8	
8.	Ишимский муниципальный р-н	441,073	0,000	0,055	0,000	0,000	26,50	15	2,02	19	
9.	Казанский муниципальный р-н	545,287	0,000	0,000	3,269	0,000	35,45	6	3,19	3	
10.	Нижнетагдинский муниципальный р-н	440,110	0,000	0,000	0,000	0,198	33,65	8	2,16	12	
11.	Омутинский муниципальный р-н	175,309	0,000	0,000	0,346	0,148	23,41	22	1,07	25	

Продолжение табл. 7

1	2	3	4	5	6	7	8	9	10	11
12.	Сладковский муниципальный р-н	226,869	0,000	0,000	0,000	0,000	29,42	11	2,03	17-18
13.	Сорокинский муниципальный р-н	215,309	0,000	0,000	0,000	0,316	30,81	10	2,50	6
14.	Тобольский муниципальный р-н	391,392	0,000	0,000	0,000	0,000	34,40	7	2,09	15
15.	Тюменский муниципальный р-н	1006,516	0,000	0,000	0,867	0,090	28,39	12	2,24	10
16.	Уватский муниципальный р-н	279,083	0,071	0,029	0,000	0,000	27,50	13	1,46	23
17.	Упоровский муниципальный р-н	469,200	0,044	0,000	0,000	0,004	47,49	2	3,68	2
18.	Юргинский муниципальный р-н	239,234	0,000	0,141	0,000	0,000	33,38	9	2,03	17-18
19.	Ялуторовский муниципальный р-н	141,795	0,000	0,000	0,000	0,000	23,45	21	1,22	24
20.	Ярковский муниципальный р-н	451,631	0,030	0,100	0,000	0,572	37,83	4	2,23	11
21.	Городской округ Гольшмановский	336,869	0,000	0,000	0,603	0,000	25,71	18	2,13	14
22.	Городской округ Заводокуровский	734,218	0,000	0,330	1,471	0,000	25,10	19	2,42	7
23.	Городской округ г. Ишим	541,397	0,000	0,000	0,000	0,000	14,72	25	2,33	9
24.	Городской округ г. Тобольск	953,001	0,000	0,000	0,024	0,089	22,83	24	2,04	16
25.	Городской округ г. Тюмень	1035,716	48,360	0,039	24,316	0,185	10,72	26	0,73	26
26.	Городской округ г. Ялуторовск	382,872	0,000	0,008	1,324	0,000	22,93	23	2,60	5
	<b>Итого по муниципальным библиотекам</b>	11024,193	48,505	0,716	33,461	1,847	24,03		1,83	
27.	ГАУК ТОНБ	181,705	32,327	4,788	22,643	0,357	16,57		0,07	
28.	Филиал ГАУК ТОНБ «Детская библиотека имени Константина Яковлевича Лагунова»	60,082	0,000	0,000	0,000	0,000	19,12		0,40	
29.	Филиал ГАУК ТОНБ «Специальная библиотека для слепых»	167,096	3,052	0,000	40,545	0,000	104,04		1,62	
	<b>Итого по областным библиотекам</b>	408,883	35,379	4,788	63,188	0,357	26,02		0,14	
	<b>ВСЕГО ПО ОБЛАСТИ</b>	<b>11433,076</b>	<b>83,884</b>	<b>5,504</b>	<b>96,649</b>	<b>2,204</b>	<b>24,10</b>		<b>1,27</b>	

**Библиотечно-информационное обслуживание детей до 14 лет**

Таблица 8

№	Наименование территории, библиотеки	Число зарегистрированных детей до 14 лет в общественных и детских библиотеках, всего (тыс. чел.)		% к общей числу пользователей		Выдано (просмотрено) документов из фондов библиотек в стационарном режиме детям до 14 лет, всего (тыс. ед.)		% к общей числу книговыдач		Детская читаемость
		3	4	5	6	7				
1.	Абатский муниципальный р-н	2,881	29,80	94,173	37,43	32,69				
2.	Армизонский муниципальный р-н	2,251	36,15	87,512	33,59	38,88				
3.	Аромашевский муниципальный р-н	1,898	33,81	56,704	27,81	29,88				
4.	Бердужский муниципальный р-н	2,005	25,59	141,434	36,93	70,54				
5.	Вагайский муниципальный р-н	4,109	31,93	135,393	40,60	32,95				
6.	Викуловский муниципальный р-н	3,063	31,90	88,365	34,52	28,85				
7.	Исетский муниципальный р-н	4,310	31,95	119,247	36,27	27,67				
8.	Ишимский муниципальный р-н	4,841	29,09	216,647	49,12	44,75				
9.	Казанский муниципальный р-н	5,006	32,55	241,180	44,23	48,18				
10.	Нижегородский муниципальный р-н	5,185	39,65	186,816	42,45	36,03				
11.	Омутинский муниципальный р-н	2,920	38,99	64,597	36,85	22,12				

Продолжение табл. 8

1	2	3	4	5	6	7
12.	Сладковский муниципальный р-н	1,802	23,37	91,421	40,30	50,73
13.	Сорокинский муниципальный р-н	1,904	27,24	66,867	31,06	35,12
14.	Тобольский муниципальный р-н	3,800	33,39	148,216	37,87	39,00
15.	Томенский муниципальный р-н	16,314	46,02	458,236	45,53	28,09
16.	Уватский муниципальный р-н	3,353	33,04	119,425	42,79	35,62
17.	Упоровский муниципальный р-н	2,542	25,73	177,911	37,92	69,99
18.	Юргинский муниципальный р-н	2,052	28,64	75,983	31,76	37,03
19.	Ялуторовский муниципальный р-н	2,445	40,44	63,316	44,65	25,90
20.	Ярковский муниципальный р-н	3,444	28,85	211,901	46,92	61,53
21.	Городской округ Гольшмановский	4,257	32,49	136,391	40,49	32,04
22.	Городской округ Заводоуковский	9,862	33,71	288,119	39,24	29,22
23.	Городской округ г. Ишим	17,464	47,50	206,557	38,15	11,83
24.	Городской округ г. Тобольск	18,690	44,77	389,711	40,89	20,85
25.	Городской округ г. Тюмень	39,313	40,67	371,411	35,86	9,45
26.	Городской округ г. Ялуторовск	7,627	45,68	161,668	42,23	21,20
	<b>Итого по муниципальным библиотекам</b>	<b>173,338</b>	<b>37,77</b>	<b>4399,201</b>	<b>39,90</b>	<b>25,38</b>
27.	ГАУК ТОНБ	0,093	0,85	0,000	0,00	0,00
28.	Филиал ГАУК ТОНБ «Детская библиотека имени Константина Яковлевича Лагунова»	2,602	82,79	31,540	52,49	12,12
29.	Филиал ГАУК ТОНБ «Специальная библиотека для слепых»	0,039	2,43	1,656	0,99	42,46
	<b>Итого по областным библиотекам</b>	<b>2,734</b>	<b>17,40</b>	<b>33,196</b>	<b>8,12</b>	<b>12,14</b>
	<b>ВСЕГО ПО ОБЛАСТИ</b>	<b>176,072</b>	<b>37,11</b>	<b>4432,397</b>	<b>38,77</b>	<b>25,17</b>

**Библиотечно-информационное обслуживание детей до 14 лет в детских библиотеках**

Таблица 9

<i>№</i>	<i>Наименование территории, библиотеки</i>	<i>3</i>	<i>4</i>	<i>5</i>	<i>6</i>	<i>7</i>	<i>8</i>
		<i>Число специализированных детских библиотек</i>	<i>Число зарегистрированных детей до 14 лет в детской библиотеке, всего (тыс. чел.)</i>	<i>Число посетителей детской библиотеки в стационарных условиях, всего (тыс. ед.)</i>	<i>Число посетителей детской библиотеки вне стационара, всего (тыс. ед.)</i>	<i>Число обращений к детской библиотеке удаленных пользователей, всего, (тыс. ед.)</i>	<i>Выдано (просмотрено) документов из фондов детской библиотеки, всего (тыс. ед.)</i>
1.	Абатский муниципальный р-н	0	0,000	0,000	0,000	0,000	0,000
2.	Армизонский муниципальный р-н	0	0,000	0,000	0,000	0,000	0,000
3.	Аромашевский муниципальный р-н	1	1,060	20,409	0,000	0,000	24,081
4.	Бердужский муниципальный р-н	1	0,926	20,370	0,000	0,000	51,181
5.	Вагайский муниципальный р-н	0	0,000	0,000	0,000	0,000	0,000
6.	Викуловский муниципальный р-н	1	1,607	20,702	5,971	0,000	47,838
7.	Исетский муниципальный р-н	1	1,132	21,202	0,000	2,627	24,675
8.	Ишимский муниципальный р-н	1	1,347	24,282	0,893	0,000	65,050
9.	Казанский муниципальный р-н	0	0,000	0,000	0,000	0,000	0,000
10.	Нижегородский муниципальный р-н	0	0,000	0,000	0,000	0,000	0,000
11.	Омутнинский муниципальный р-н	1	1,348	19,974	3,512	0,000	29,145

Продолжение табл. 9

1	2	3	4	5	6	7	8
12.	Сладковский муниципальный р-н	1	0,582	14,087	0,000	0,000	29,905
13.	Сорокинский муниципальный р-н	0	0,000	0,000	0,000	0,000	0,000
14.	Тобольский муниципальный р-н	0	0,000	0,000	0,000	0,000	0,000
15.	Тюменский муниципальный р-н	4	5,730	99,140	6,954	0,000	170,530
16.	Уватский муниципальный р-н	1	1,119	13,811	2,389	0,000	36,315
17.	Упоровский муниципальный р-н	1	0,761	33,967	2,830	0,000	60,724
18.	Юргинский муниципальный р-н	1	0,718	15,437	0,000	0,000	23,440
19.	Ялуторовский муниципальный р-н	0	0,000	0,000	0,000	0,000	0,000
20.	Ярковский муниципальный р-н	0	0,000	0,000	0,000	0,000	0,000
21.	Городской округ Голышмановский	0	0,000	0,000	0,000	0,000	0,000
22.	Городской округ Заводокуровский	1	4,273	94,539	2,977	0,000	109,360
23.	Городской округ г. Ишим	1	6,528	57,326	16,900	0,000	140,843
24.	Городской округ г. Тобольск	1	9,273	128,995	0,823	0,000	238,096
25.	Городской округ г. Тюмень	4	9,186	56,213	3,173	8,680	149,481
26.	Городской округ г. Ялуторовск	0	0,000	0,000	0,000	0,000	0,000
	<b>Итого по муниципальным библиотекам</b>	<b>21</b>	<b>45,590</b>	<b>640,454</b>	<b>46,422</b>	<b>11,307</b>	<b>1200,664</b>
27.	ГАУК ТОНБ	0	0,000	0,000	0,000	0,000	0,000
28.	Филиал ГАУК ТОНБ «Детская библиотека имени Константина Яковлевича Лагунова»	1	2,602	28,686	94,671	61,487	60,082
29.	Филиал ГАУК ТОНБ «Специальная библиотека для слепых»	0	0,000	0,000	0,000	0,000	0,000
	<b>Итого по областным библиотекам</b>	<b>1</b>	<b>2,602</b>	<b>28,686</b>	<b>94,671</b>	<b>61,487</b>	<b>60,082</b>
	<b>ВСЕГО ПО ОБЛАСТИ</b>	<b>22</b>	<b>48,192</b>	<b>669,140</b>	<b>141,093</b>	<b>72,794</b>	<b>1260,746</b>

## Персонал библиотек

Таблица 10

№	Наименование территории, библиотеки	Численность работников, всего	Численность основного персонала	Из них имеют				Нагрузка на одного библиотечного работника			
				высшее образование		среднее профессиональное образование		число выданных документов (тыс. экз.)			
				всего	% к общему числу	всего	% к общему числу	показатель	место среди предприятий	показатель	место среди предприятий
<b>1</b>	<b>2</b>	<b>3</b>	<b>4</b>	<b>5</b>	<b>6</b>	<b>7</b>	<b>8</b>	<b>9</b>	<b>10</b>	<b>11</b>	<b>12</b>
1.	Абатский муниципальный р-н	30	26	12	46,15	9	34,62	372	18	9677	21
2.	Аризонский муниципальный р-н	19	17	5	29,41	10	58,82	366	19	15324	11
3.	Аромашевский муниципальный р-н	18	16	6	37,50	7	43,75	351	21	12746	14
4.	Бердзюжский муниципальный р-н	28	21	10	47,62	5	23,81	373	17	18239	3
5.	Вагайский муниципальный р-н	44	36	14	38,89	20	55,56	358	20	9264	22
6.	Викуловский муниципальный р-н	24	24	14	58,33	9	37,50	400	16	10667	18
7.	Исетский муниципальный р-н	29	28	10	35,71	18	64,29	482	9	11741	17
8.	Ишимский муниципальный р-н	35	34	22	64,71	12	35,29	490	8	12973	13
9.	Казанский муниципальный р-н	35	32	14	43,75	13	40,63	481	10	17040	6
10.	Нижнетагдинский муниципальный р-н	32	31	11	35,48	19	61,29	422	12	14197	12
11.	Омутинский муниципальный р-н	43	30	16	53,33	12	40,00	250	26	5844	6
12.	Сладковский муниципальный р-н	22	19	8	42,11	11	57,89	406	15	11940	15
13.	Сорокинский муниципальный р-н	19	14	6	42,86	6	42,86	499	7	15379	10
14.	Тобольский муниципальный р-н	38	33	14	42,42	18	54,55	345	22	11860	16
15.	Тюменский муниципальный р-н	76	64	45	70,31	17	26,56	554	6	15727	9
16.	Уватский муниципальный р-н	36	32	17	53,13	14	43,75	317	23	8721	23



Продолжение табл. 10

1	2	3	4	5	6	7	8	9	10	11	12
17.	Упоровский муниципальный р-н	25	24	10	41,67	10	41,67	412	13	19550	2
18.	Юргинский муниципальный р-н	23	23	6	26,09	12	52,17	312	24	10401	20
19.	Ялutorовский муниципальный р-н	24	20	5	25,00	15	75,00	302	25	7090	24
20.	Ярковский муниципальный р-н	28	28	11	39,29	9	32,14	426	11	16130	8
21.	Городской округ Голышмановский	44	32	24	75,00	8	25,00	410	14	10527	19
22.	Городской округ Заводоуковский	50	43	26	60,47	15	34,88	680	4	17075	5
23.	Городской округ г. Ишим	38	31	28	90,32	3	9,68	1186	1	17464	4
24.	Городской округ г. Тобольск	49	40	25	62,50	15	37,50	1044	2	23825	1
25.	Городской округ г. Тюмень	239	158	128	81,01	24	15,19	612	5	6555	25
26.	Городской округ г. Ялutorовск	34	23	19	82,61	4	17,39	726	3	16647	7
	<b>Итого по муниципальным библиотекам</b>	<b>1082</b>	<b>879</b>	<b>506</b>	<b>57,57</b>	<b>315</b>	<b>35,84</b>	<b>522</b>		<b>12542</b>	
27.	ГАУК ТОНБ	167	126	109	86,51	15	11,90	87		1442	
28.	Филиал ГАУК ТОНБ «Детская библиотека имени Константина Яковлевича Лагунова»	17	17	15	88,24	2	11,76	185		3534	
29.	Филиал ГАУК ТОНБ «Специальная библиотека для слепых»	10	10	10	100,00	0	0,00	161		16710	
	<b>Итого по областным библиотекам</b>	<b>194</b>	<b>153</b>	<b>134</b>	<b>87,58</b>	<b>17</b>	<b>11,11</b>	<b>103</b>		<b>2672</b>	
	<b>ВСЕГО ПО ОБЛАСТИ</b>	<b>1276</b>	<b>1032</b>	<b>640</b>	<b>62,02</b>	<b>332</b>	<b>32,17</b>	<b>460</b>		<b>11079</b>	

## Поступление финансовых средств

Таблица 11

№	Наименование территории, библиотеки	Поступило за год (тыс. руб.)		Из общей суммы поступлений (тыс. руб.)		доходы от оказания услуг (работ) на платной основе	
		всего	в среднем на одну библиотеку	место среди территорий	бюджетное финансирование % к общей сумме поступлений		
		3	4	5	6	8	
1.	Абатский муниципальный р-н	26098,30	1535,19	15	25665,00	98,34	71,30
2.	Армизонский муниципальный р-н	13616,90	1134,74	22	12928,70	94,95	325,30
3.	Аромашевский муниципальный р-н	17057,40	1421,45	16	16926,00	99,23	131,40
4.	Бердюжский муниципальный р-н	19546,90	1303,13	20	19366,70	99,08	180,20
5.	Вагайский муниципальный р-н	34359,50	1374,38	18	33195,20	96,61	766,00
6.	Викуловский муниципальный р-н	26555,80	1770,39	8	26121,00	98,36	91,80
7.	Исетский муниципальный р-н	26975,10	1284,53	21	26733,20	99,10	241,90
8.	Ишимский муниципальный р-н	25573,50	1065,56	23	24623,10	96,28	193,00
9.	Казанский муниципальный р-н	29084,20	1615,79	12	28127,00	96,71	350,50
10.	Нижнетавдинский муниципальный р-н	31042,00	1552,10	14	31033,00	99,97	9,00
11.	Омутинский муниципальный р-н	32178,90	1787,72	7	32014,40	99,49	164,50
12.	Сладковский муниципальный р-н	16728,30	1394,03	17	16434,30	98,24	294,00
13.	Сорокинский муниципальный р-н	16907,60	1690,76	10	16879,70	99,83	27,90
14.	Тобольский муниципальный р-н	23328,60	864,02	25	23298,70	99,87	29,90
15.	Тюменский муниципальный р-н	65326,30	1593,32	13	63716,90	97,54	127,70
16.	Уватский муниципальный р-н	37817,80	2224,58	5	37241,00	98,47	200,70
17.	Упоровский муниципальный р-н	21502,70	1343,92	19	21180,90	98,50	271,80

Продолжение табл. 11

1	2	3	4	5	6	7	8
18.	Юргинский муниципальный р-н	23427,00	1673,36	11	23076,00	98,50	351,00
19.	Ялтуровский муниципальный р-н	21196,90	1059,85	24	21108,00	99,58	88,90
20.	Ярковский муниципальный р-н	18832,00	784,67	26	18700,00	99,30	132,00
21.	Городской округ Гольшмановский	32843,00	1931,94	6	32636,00	99,37	207,00
22.	Городской округ Заводоуковский	44023,30	1693,20	9	43052,70	97,80	839,40
23.	Городской округ г. Ишим	41772,90	13924,30	1	35444,80	84,85	497,50
24.	Городской округ г. Тобольск	46709,40	4670,94	4	46400,00	99,34	309,40
25.	Городской округ г. Тюмень	205071,00	7595,22	2	200792,70	97,91	4278,30
26.	Городской округ г. Ялтуровский	24893,10	6223,28	3	23526,40	94,51	764,70
	<b>Итого по муниципальным библиотекам</b>	<b>922468,40</b>	<b>1983,80</b>		<b>900221,40</b>	<b>97,59</b>	<b>10945,10</b>
27.	ГАУК ТОНБ	230656,70	230656,70		227780,00	98,75	2876,70
28.	Филиал ГАУК ТОНБ «Детская библиотека имени Константина Яковлевича Лагунова»						
29.	Филиал ГАУК ТОНБ «Специальная библиотека для слепых»						
	<b>Итого по областным библиотекам</b>	<b>230656,70</b>	<b>76885,57</b>		<b>227780,00</b>	<b>98,75</b>	<b>2876,70</b>
	<b>ВСЕГО ПО ОБЛАСТИ</b>	<b>1153125,10</b>	<b>2463,94</b>		<b>1128001,40</b>	<b>97,82</b>	<b>13821,80</b>

## Использование финансовых средств

Таблица 12

№	Наименование территории, библиотеки	Расходы на оплату труда			Расходы на приобретение оборудования			Расходы на комплектование фонда		
		всего (тыс. руб.)	средняя зарплата работника (тыс. руб.)	место сredi терпунорци (тыс. руб.)	всего (тыс. руб.)	на одну библиотеку	место сredi терпунорци	всего (тыс. руб.)	на одну библиотеку	место сredi терпунорци
1	2	3	4	5	6	7	8	9	10	11
1.	Абатский муниципальный р-н	16194,00	44,98	16	0,00	0,00	0	1158,00	68,12	14
2.	Армизонский муниципальный р-н	8363,10	36,68	26	561,80	46,82	8	1037,40	86,45	9
3.	Аромашевский муниципальный р-н	11240,30	52,04	8	446,00	37,17	11	562,00	46,83	22
4.	Бердюжский муниципальный р-н	13675,90	40,70	23	317,80	21,19	14	929,50	61,97	17
5.	Вагайский муниципальный р-н	24155,20	45,75	14	0,00	0,00	0	2276,60	91,06	7
6.	Викуловский муниципальный р-н	17452,60	60,60	3	1872,70	124,85	4	1318,90	87,93	8
7.	Исетский муниципальный р-н	15092,50	43,37	20	45,30	2,16	22	200,00	9,52	26
8.	Ишимский муниципальный р-н	20061,30	47,77	12	287,00	11,96	19	1607,50	66,98	15
9.	Казанский муниципальный р-н	18702,20	44,53	17-18	179,80	9,99	20	1760,00	97,78	6
10.	Нижнетавдинский муниципальный р-н	16863,00	43,91	19	666,00	33,30	12	1020,00	51,00	20
11.	Омутнинский муниципальный р-н	20968,70	40,64	24	2426,00	134,78	3	1470,10	81,67	10
12.	Сладковский муниципальный р-н	11408,20	43,21	21	985,30	82,11	7	747,20	62,27	16
13.	Сорокинский муниципальный р-н	11360,20	49,83	9	0,00	0,00	0	767,60	76,76	12
14.	Тобольский муниципальный р-н	16863,80	36,98	25	423,40	15,68	16	1385,80	51,33	19
15.	Тюменский муниципальный р-н	48119,50	52,76	7	1531,10	37,34	10	5079,80	123,90	4

Продолжение табл. 12

1	2	3	4	5	6	7	8	9	10	11
16.	Уватский муниципальный р-н	28399,30	65,74	1	260,60	15,33	17	1258,70	74,04	13
17.	Упоровский муниципальный р-н	14370,70	47,90	11	1358,40	84,90	6	760,60	47,54	21
18.	Юргинский муниципальный р-н	12621,00	45,73	15	382,00	27,29	13	843,00	60,21	18
19.	Ялуторовский муниципальный р-н	12208,30	42,39	22	242,50	12,13	18	676,50	33,83	24
20.	Ярковский муниципальный р-н	15544,10	46,26	13	76,60	3,19	21	1006,90	41,95	23
21.	Городской округ Тольшмановский	26110,00	49,45	10	779,00	45,82	9	1844,80	108,52	5
22.	Городской округ Заводоуковский	35519,70	59,20	4	536,70	20,64	15	841,30	32,36	25
23.	Городской округ г. Ишим	26069,70	57,17	5	2287,50	762,50	1	2599,10	866,37	1
24.	Городской округ г. Тобольск	36427,30	61,95	2	0,00	0,00	0	802,00	80,20	11
25.	Городской округ г. Тюмень	159973,10	55,78	6	5082,10	188,23	2	11416,30	422,83	3
26.	Городской округ г. Ялуторовск	18166,20	44,53	17-18	421,60	105,40	5	2182,70	545,68	2
	<b>Итого по муниципальным библиотекам</b>	655929,90	50,52		21169,20	45,53		45552,30	97,96	
27.	ГАУК ТОНБ	17113,30	73,50		3898,10	1299,37		17029,10	5676,37	
28.	Филиал ГАУК ТОНБ «Детская библиотека имени Константина Яковлевича Лагунова»									
29.	Филиал ГАУК ТОНБ «Специальная библиотека для слепых»									
	<b>Итого по областным библиотекам</b>	17113,30	73,50		3898,10	1299,37		17029,10	5676,37	
	<b>ВСЕГО ПО ОБЛАСТИ</b>	<b>827043,20</b>	<b>54,01</b>		<b>25067,30</b>	<b>53,56</b>		<b>62581,40</b>	<b>133,72</b>	

## ДИНАМИКА ДЕЯТЕЛЬНОСТИ ОБЩЕДОСТУПНЫХ БИБЛИОТЕК

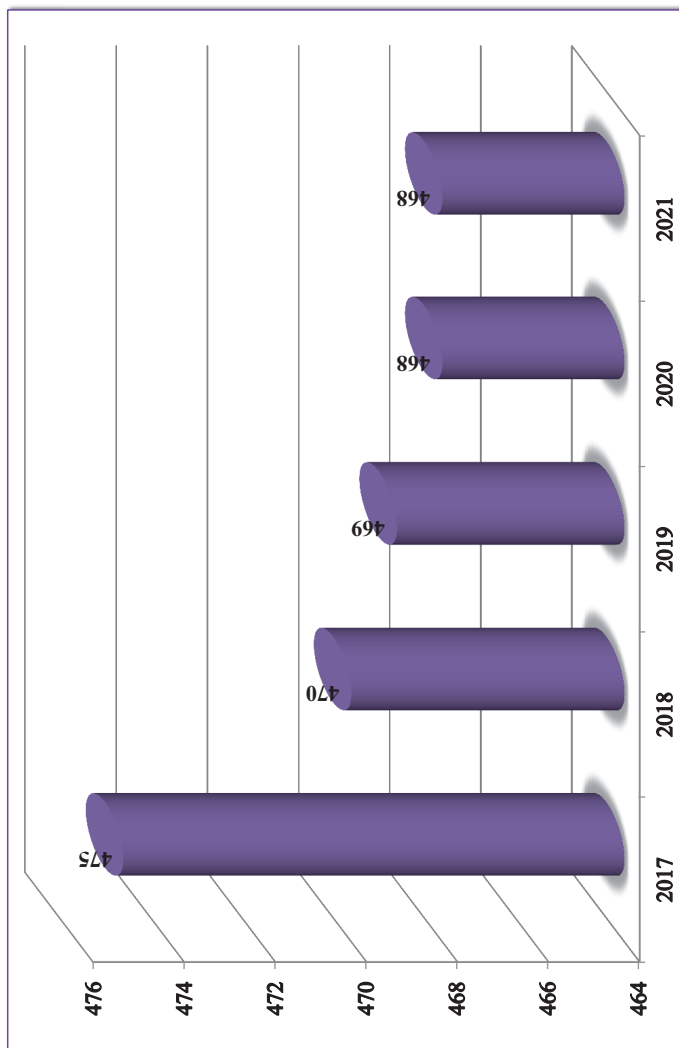


Диаграмма 1. Число библиотек

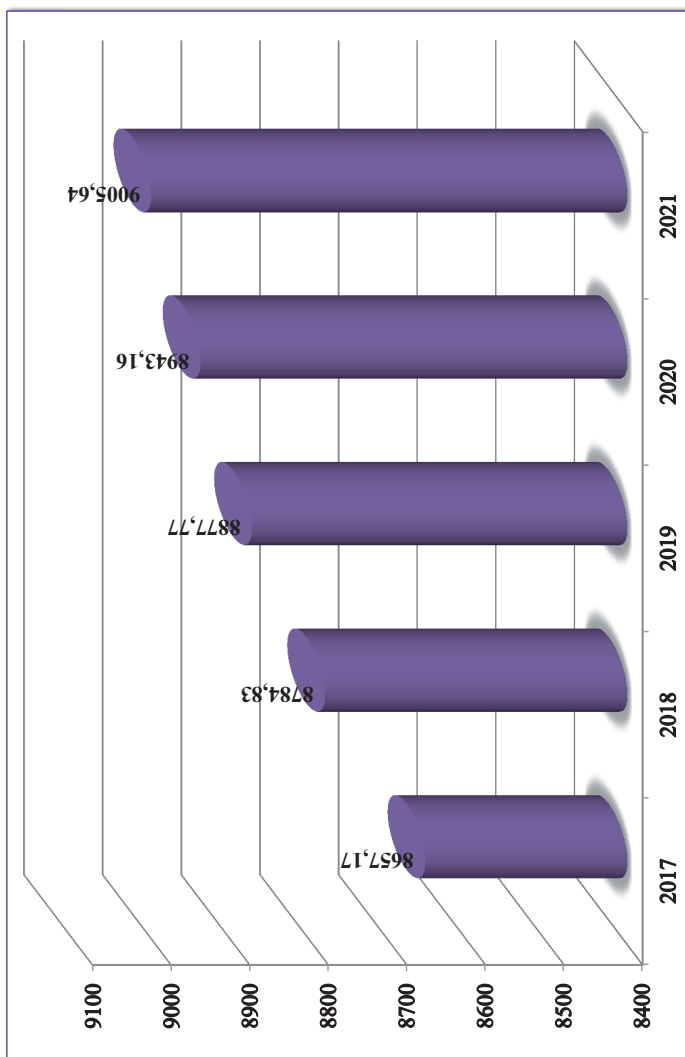


Диаграмма 2. Объем библиотечного фонда (тыс. экз.)

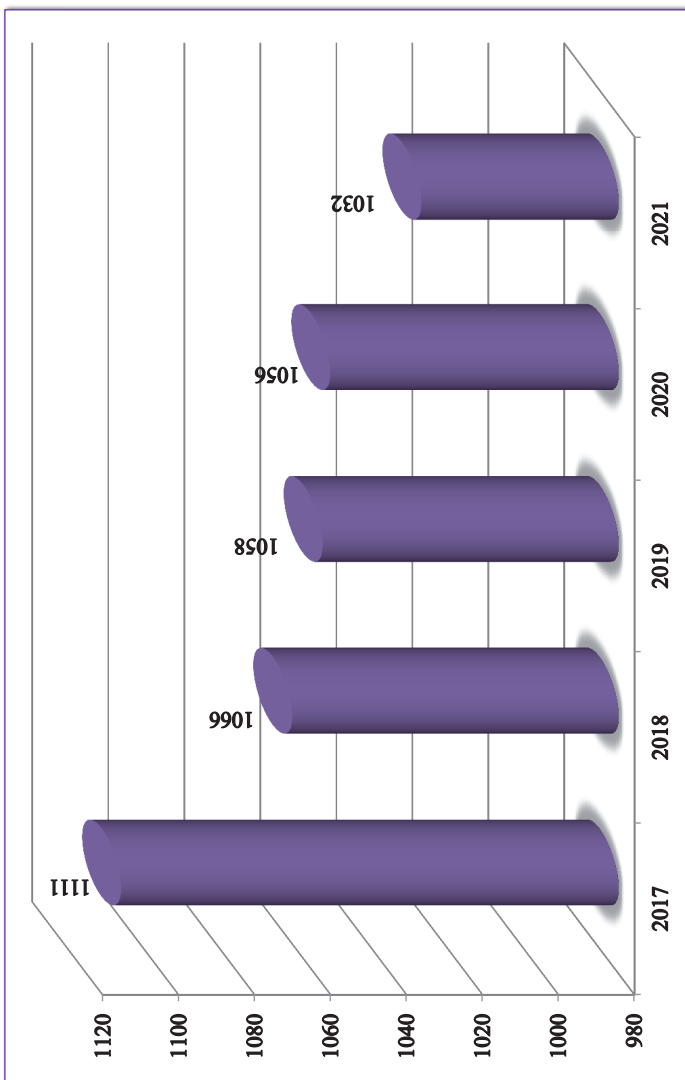


Диаграмма 3. Численность библиотечных работников



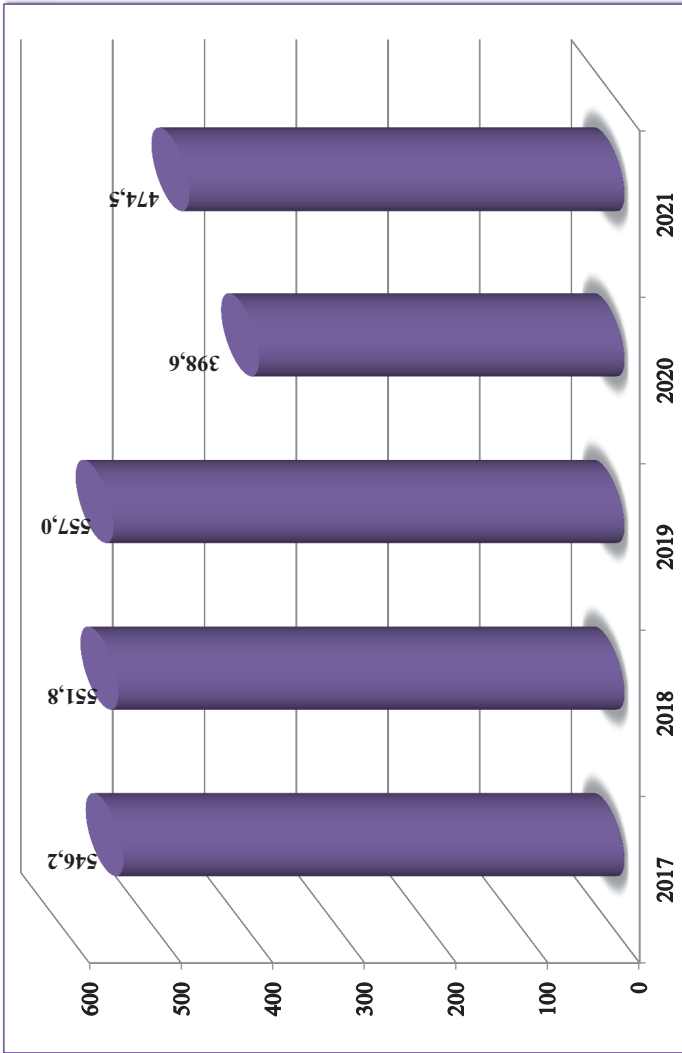


Диаграмма 4. Число пользователей (тыс. чел.)

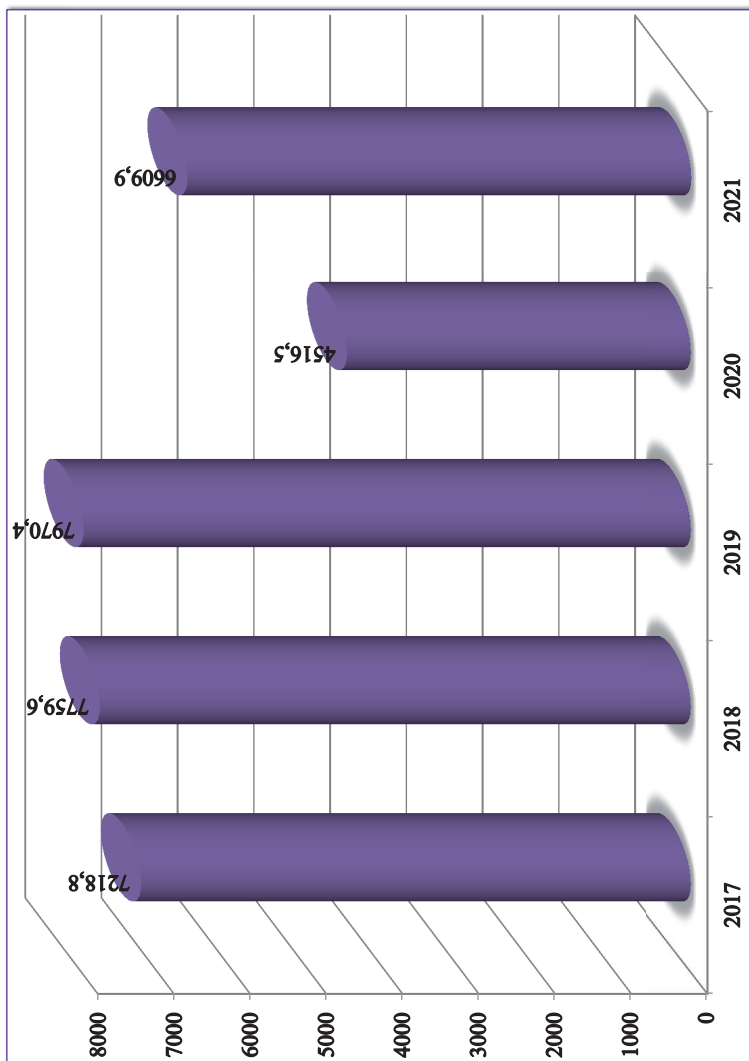


Диаграмма 5. Число посещений (тыс. чел.)

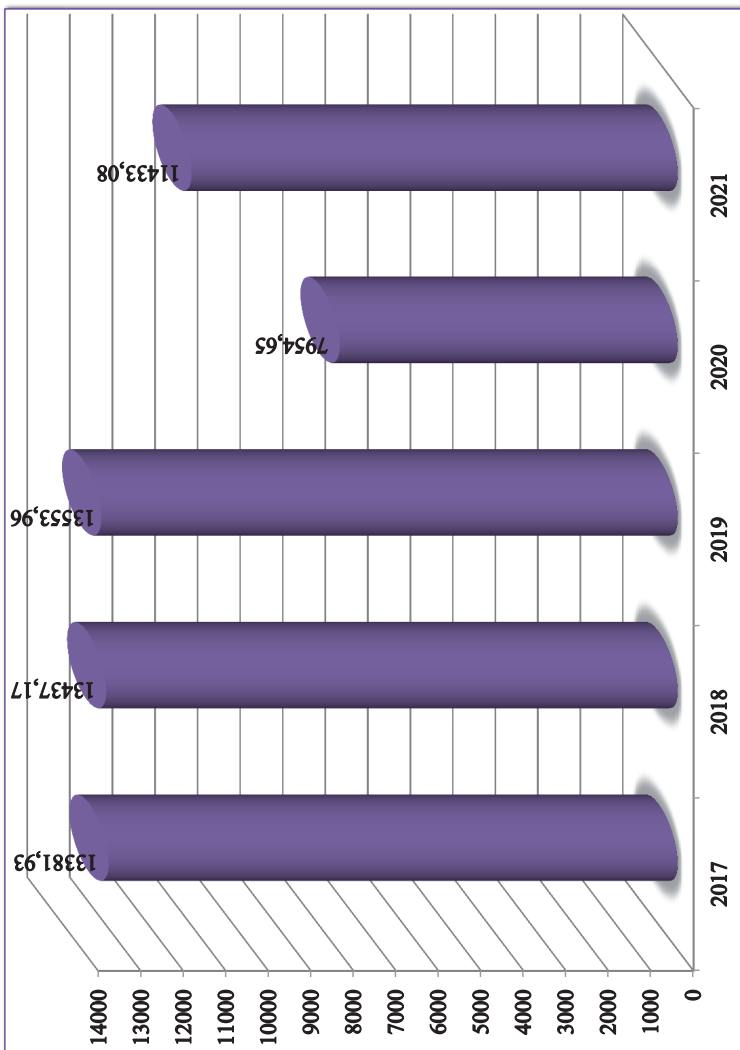


Диаграмма 6. Число выдач документов (тыс. экз.)

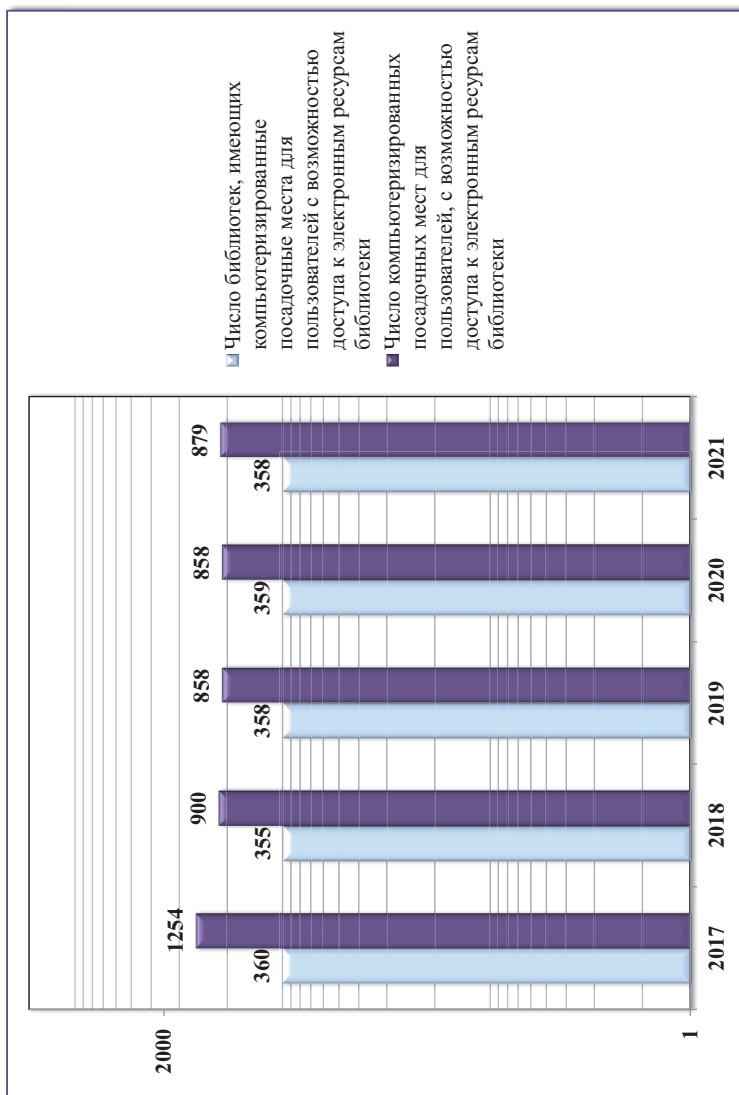


Диаграмма 7. Компьютеризация библиотек

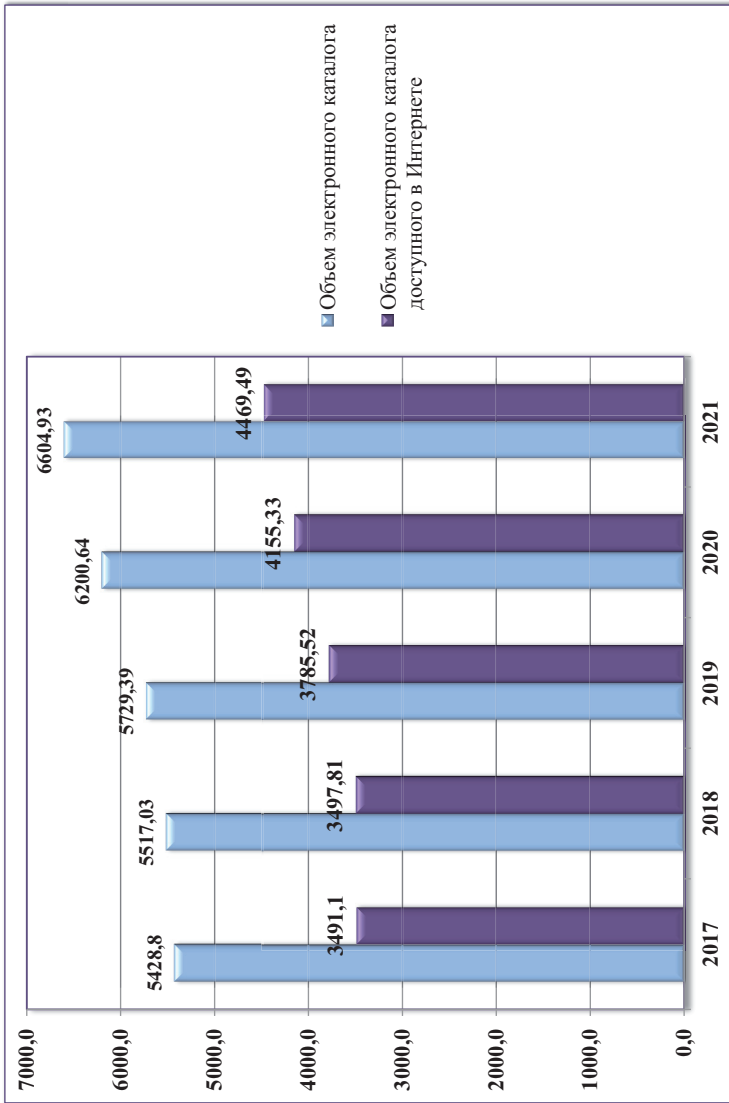


Диаграмма 8. Предоставление электронных библиографических баз данных (тыс. записей)

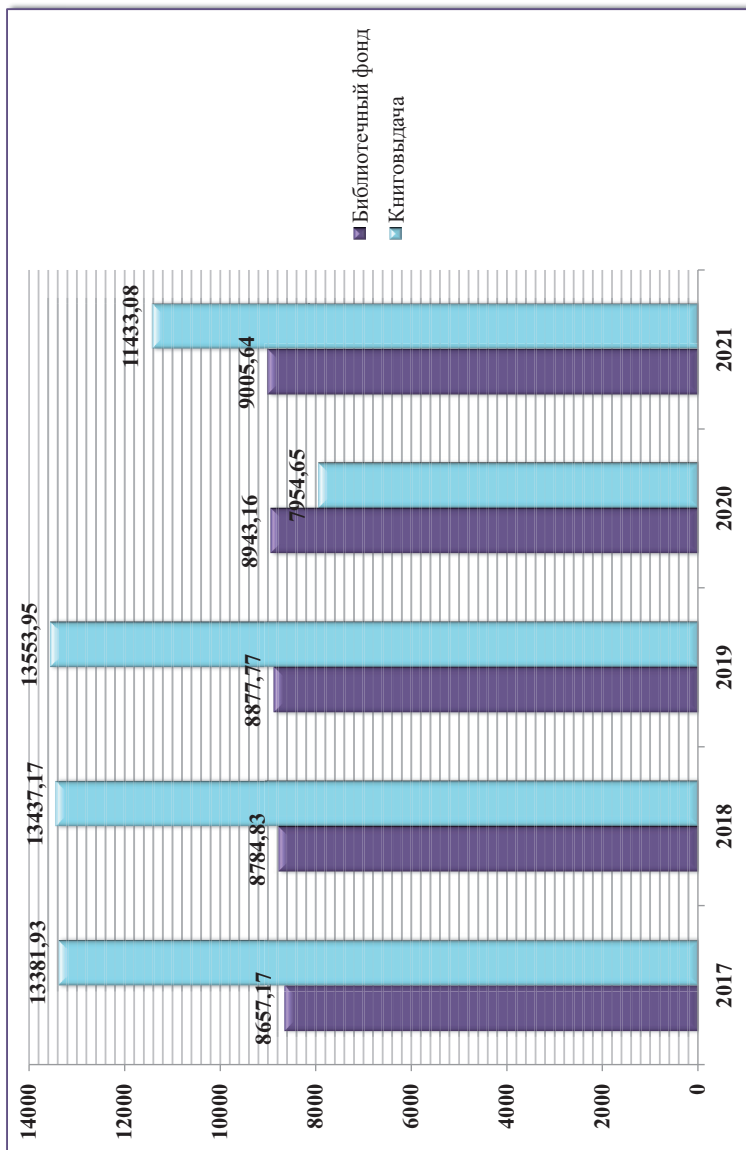


Диаграмма 9. Использование библиотечного фонда (тыс. экз.)

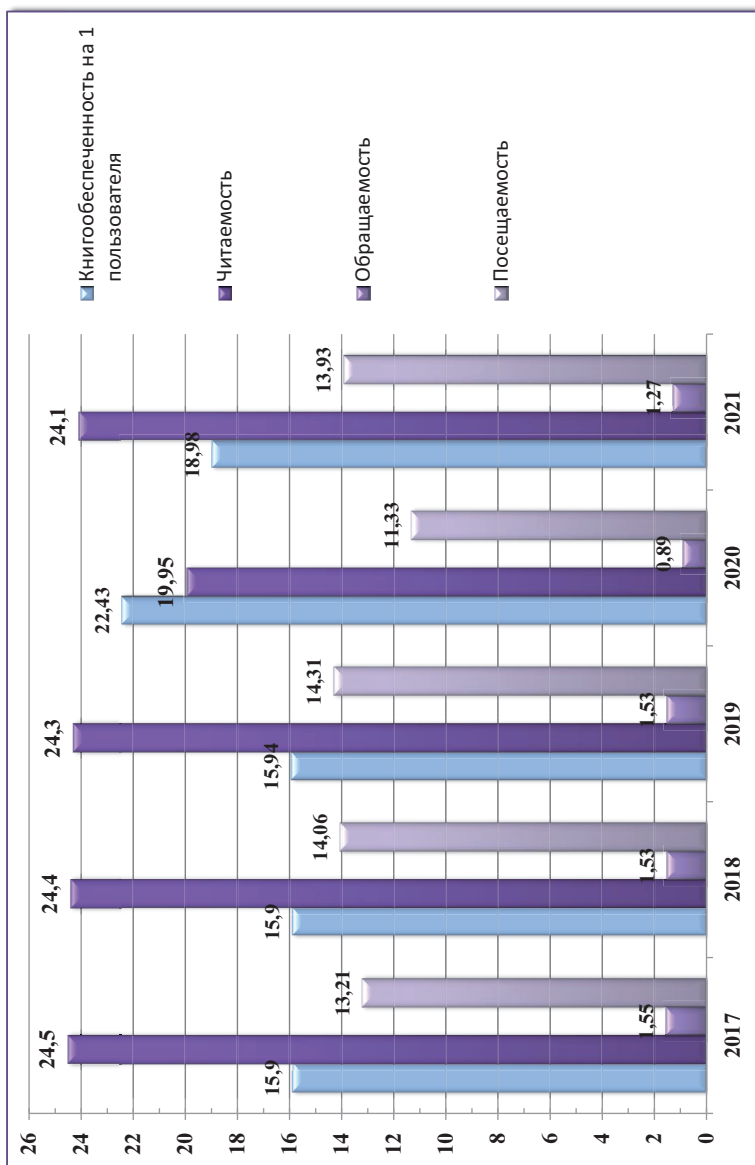


Диаграмма 10. Показатели степени активности пользователей и использования фонда

### Формулы расчета показателей

- $K = \Phi : A$ . Книгообеспеченность пользователя = объем фонда : число пользователей.
- $K = \Phi : Ж$ . Книгообеспеченность жителя = общий фонд библиотек территории : число жителей.
- $H = П : \Phi \cdot 100 \%$ . Обновляемость фонда в процентах = объем поступлений за анализируемый период : объем фонда на конец анализируемого периода  $\cdot 100\%$ .
- $Об = B : \Phi$ . Обращаемость = число книговыдач : объем фонда.
- $Пос = П : A$ . Посещаемость = число посещений : число пользователей.
- $По = A : Ж \cdot 100 \%$ . Процент охвата населения библиотечным обслуживанием = число всех зарегистрированных пользователей территории : число жителей территории  $\cdot 100 \%$ .
- $Ч = B : A$ . Читаемость = число книговыдач : число пользователей.









